

elna
SWISS DESIGN

eXcellence 680



CONCEPTO CON IN- MENSAS CAPACIDADES

Calidad de puntada irreprochable, acceso sencillo a todas las funciones esenciales y 170 puntadas distintas que cumplirán con todas sus necesidades.

Con la nueva eXcellence 680, disfrutará durante cada costura de una increíble estabilidad y comodidad. Diseñada para seguir todos los movimientos del usuario, este nuevo y robusto modelo es eficaz y cumple con todo tipo de demandas.

¡La nueva eXcellence 680 le permitirá explorar tranquilamente y sin problemas sus habilidades de costura!



eXcellence 680

FUNCIONES TÉCNICAS - GENERAL

Espacio de trabajo amplio y grande: 210 mm x 120 mm

Canilla con caja bobina de carga superior completamente giratoria y tapa de caja bobina transparente

Transportador de 7 piezas para un contacto permanente con los tejidos (9 mm)

Enhebrador de aguja incorporado

Conversor de placa de aguja de un paso

Enhebrador de canilla guiado y sencillo con cortador de hilo integrado

Desembrague automático y devanador sencillo con cortadores de hilo integrados

Canilla "easy bobbin" para un bobinado sencillo y un almacenamiento ordenado

Seis luces LED blancas en tres ubicaciones distintas

Cortador de hilo automático, programable en una gama de puntadas

Brazo libre

Pasador de carrete horizontal y pasador de carrete adicional para la función de aguja doble

GARANTÍA Y SERVICIO: Elna ha adquirido su excelente reputación desde 1940 con la producción de su primera máquina de coser. Desde entonces, Elna continúa siendo la líder en el dominio de la máquina de coser doméstica y en los equipamientos específicos diseñados para usuarios innovadores. El servicio competente está asegurado por millones de profesionales en el mundo entero. Millones de personas han elegido Elna por su calidad, rendimiento y fiabilidad.

FUNCIONES TÉCNICAS - COSTURA

170 puntadas integradas que incluyen 10 ojales y 25 puntadas elna

Tapa protectora con tabla de puntadas integrada

Anchura de costura ajustable de 9 mm y longitud de costura ajustable de 5 mm

Alfabetos europeo, inglés y ruso

Letras mayúsculas y números disponibles con una altura de 9 mm

Presión de prensatelas ajustable

Ajustes de tensión de hilo automáticos

91 posiciones de aguja

Velocidad de costura máxima ajustable: 1.000 puntadas/minuto

Elevador sencillo de la barra de la aguja a través de la rodillera

Mesa extensible transparente grande: 50 cm x 30 cm

CINCO BOTONES PRINCIPALES ESENCIALES

1) Cortador de hilo automático (programable en una gama de puntadas)

2) Posición de ascenso o descenso de aguja (programable en una gama de puntadas)

3) Bloqueo y parada de puntada (programable en una gama de puntadas)

4) Puntada invertida

5) Inicio-Parada que sustituye fácilmente el control de pie

CARACTERÍSTICAS TÉCNICAS

TAPA PROTECTORA Y TABLA DE PUNTADAS

Descubra 170 puntadas, alfabetos y ojales.

PIE PRENSATELAS AJUSTABLE

Para un control perfecto con cualquier tipo de tela.


ENHEBRADOR DE HILO SENCILLO Y GUIADO CON CORTADOR DE HILO INTEGRADO

BOTONES ESENCIALES Y CORTADOR DE HILO AUTOMÁTICO

¡Cinco funciones indispensables para una costurera perfecta!

BRAZO LIBRE CON ALMACENAMIENTO INTEGRADO

CONVERSOR DE PLACA DE AGUJA DE UN PASO



ACCESORIOS ESTÁNDAR

Prensateles estándar, prensateles de puntada de satén, pie abierto de puntada de satén, pie para dobladillo interior, pie de sobrehilado, pie para cremalleras, pie para ojal automático con placa estabilizadora, prensateles de puntada de satén, prensateles para acolchado libre convertible, prensateles para botones, dispositivo de avance superior con pedal.

Placa de aguja de puntada recta, pasador de carrete adicional, soportes de carrete (pequeño, grande, espejo), guía táctil, guía de acolchados, pasador pivote para costura circular, 10 canilla sistema "easy bobbin", destornillador, elevador de rodilla, mesa extensible grande, pedal, tapa de protección semidura.



CAJA DE ACCESORIOS FRONTAL EXCLUSIVA DE ELNA

¡Seis accesorios disponibles en cualquier momento!

NUEVA PANTALLA LCD TÁCTIL

Con selección de cuatro puntadas directas y todas las funciones de memorización esenciales para crear sus propias gamas de puntadas, costura de aguja doble o extensión de puntadas de satén.

CONEXIÓN DE CONTROL DE PIE DEL CORTADOR DE HILO

¡La máquina corta simultáneamente los hilos de la aguja y de la canilla sin necesidad de usar las manos! (Control de pie opcional).

ELEVADOR DE RODILLA

Permite al usuario elevar o descender el pie prensateles con la rodilla mientras mantiene en todo momento ambas manos sobre la tela.

ANCHURA DE COSTURA DE 9 MILÍMETROS

Gracias a la anchura de puntada máxima de 9 mm, ¡tendrá más puntadas decorativas y posibilidades que nunca!

MULTITUD DE ACCESORIOS

La nueva eXcellence 680 incluye una amplia prensateles y accesorios. ¡Los usuarios dispondrán de las herramientas perfectas para crear más fácilmente sus proyectos!

MESA EXTENSIBLE

Ya que la comodidad es esencial para la costurera, disfrute de una mesa extensible transparente. ¡Podrá maniobrar fácilmente el tamaño con una perfecta


DISEÑO SUIZO

visible, pie para dobladillo enrollado, unión de 1/4", prensatelas zurcidor, guía de acolchado.

pecial), canillas, juego de agujas, lápizador, abreojales, cepillo de hilachas,




esencial para una buena
más espacio de trabajo con la
rente de la eXcellence 680.
ente los proyectos de gran
a estabilidad!



CALIDAD DE PUNTADA PERFECTA

¡Cada puntada es cosida con tal precisión y regularidad que solamente podrá admirar y disfrutar!



PANTALLA Y AJUSTES

Una pantalla de gran tamaño que indica la anchura y longitud de la puntada y el símbolo del prensatelas utilizado para el programa seleccionado.



ESPACIO PARA CADA PIE

Cada prensatelas utilizado frecuentemente dispone de su propio espacio gracias a la exclusiva caja de accesorios de Elna ubicada en la tapa frontal de la nueva eXcellence 680.

